




Rejoignez
l'aventure
Gymlib ! 



Découvrez



vosre abonnement de A à Z



Gymlib, c'est...

Un abonnement sans engagement vous donnant accès à + 300 activités sport et bien-être dans + 4 000 infrastructures près de votre bureau, de chez vous et même à domicile !

Diversité


Une offre qui s'adapte aux envies de chacun.

Proximité

Du sport et du bien-être où vous voulez, quand vous voulez !

Simplicité

Des informations en un clin d'œil, votre abonnement en quelques clics.

Le planning d'Isabelle 

LUNDI Bootcamp entre collègues	MARDI Tennis avec mon manager	MERCREDI Repos
JEUDI Pilates à domicile	VENDREDI Repos	SAMEDI Renfo avec mon coach privé
		DIMANCHE Repos

Le planning de Guillaume 

Lundi Foot 5 entre collègues	Mardi Repos	Mercredi Fitness avec mon coach privé
Jeudi Yoga à domicile	Vendredi CrossFit avec mon manager	Samedi Repos
		Dimanche Repos

5 formules adaptées à vos *besoins* !

Easy 

30
pulses

jusqu'à 6 séances
par mois

Liberty 

50
pulses

jusqu'à 10 séances
par mois

Energy 

80
pulses

jusqu'à 16 séances
par mois

Crazy 

120
pulses

jusqu'à 24 séances
par mois

Rocky 

210
pulses

jusqu'à 42 séances
par mois



Une offre 100 % digitale est incluse en illimité dans toutes les formules.

Utilisez vos pulses dans vos infrastructures *sport et bien-être* préférées !



Tennis

20 pulses



Fitness

10 pulses



**Sports
collectifs**

15 pulses



Natation

10 pulses



**Yoga
Pilates**

20 pulses



Bien-être

30 pulses



**Coachings
privés**

40 pulses



Escalade

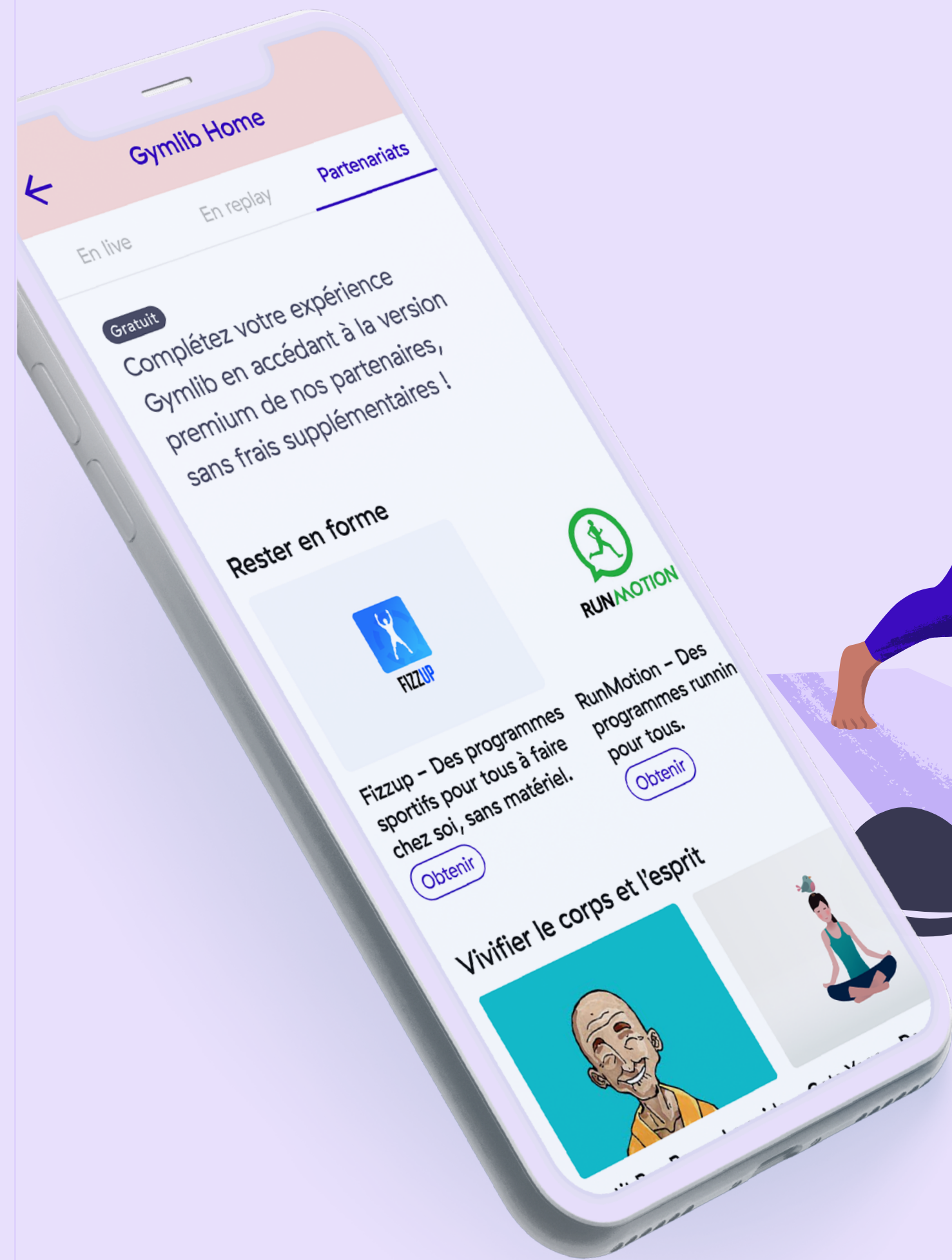
15 pulses



**Studios haut
de gamme**

25 pulses

Le montant des pulses peut varier en fonction des infrastructures partenaires.



Profitez d'un accès gratuit et illimité à *une offre* **100 % digitale !**

Accédez à la version premium de nos applications partenaires :



Et bien d'autres ! ❤️



Participez à des cours
avec des coachs renommés :
yoga, pilates, stretching, bootcamp,
HIIT, renfo, méditation, cardio-boxing.




Bénéficiez d'ateliers thématiques
avec des experts :
sophrologie, nutrition, naturopathie, hypnose,
ostéopathie, conseils en développement
personnel, etc.

Le tout en live ou en replay !
(🎧)


Comment en bénéficier ?

Après avoir créé votre compte Gymlib
(explication page 11), cliquez sur
« Faire du sport chez moi » sur la page
d'accueil de votre application
puis choisissez « En live »,
« En replay » ou « Partenariats ».

Flexibilité



Vous pouvez changer de formule, mettre en pause votre abonnement ou vous désabonner à tout moment.



Vos pulses sont reportables d'un mois à l'autre, dans la limite du nombre de pulses compris dans votre formule.
Si votre abonnement est en pause, vos pulses seront gelés puis dégelés à sa reprise.



Vous pouvez acheter des pulses supplémentaires à tout moment.

Toutes vos actions s'effectuent directement depuis votre application.

Abonnez-vous 

sans engagement



Créez votre compte en quelques clics ⚡

1

Téléchargez l'application mobile Gymlib, cliquez sur « C'est parti ! » puis affinez votre profil pour une expérience personnalisée ;

2

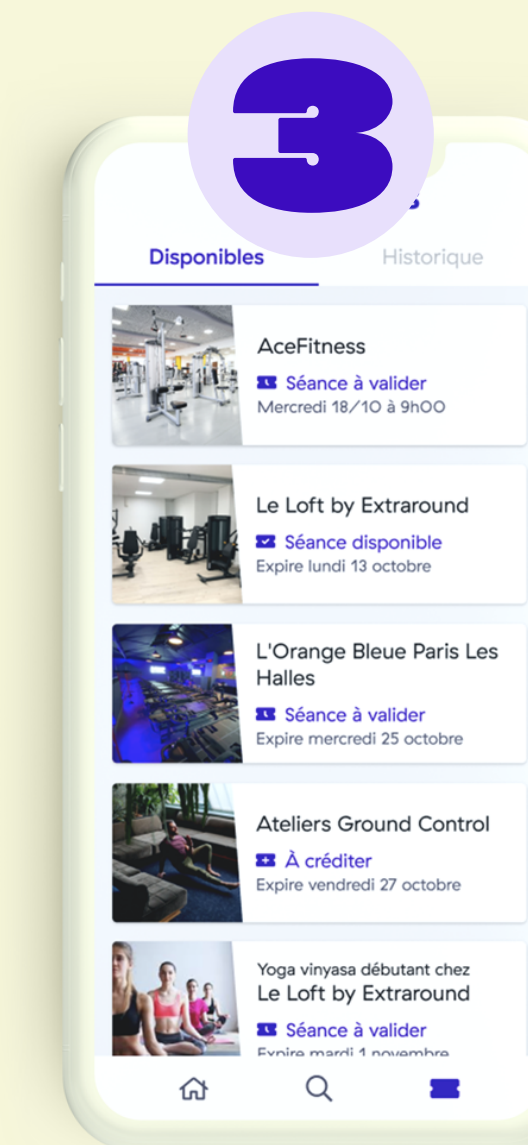
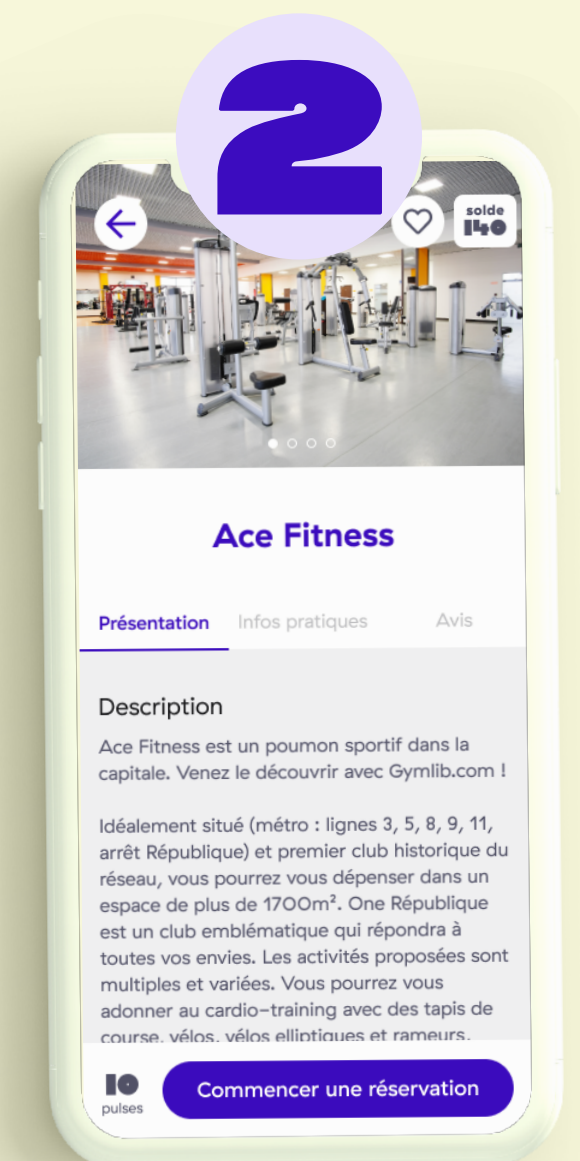
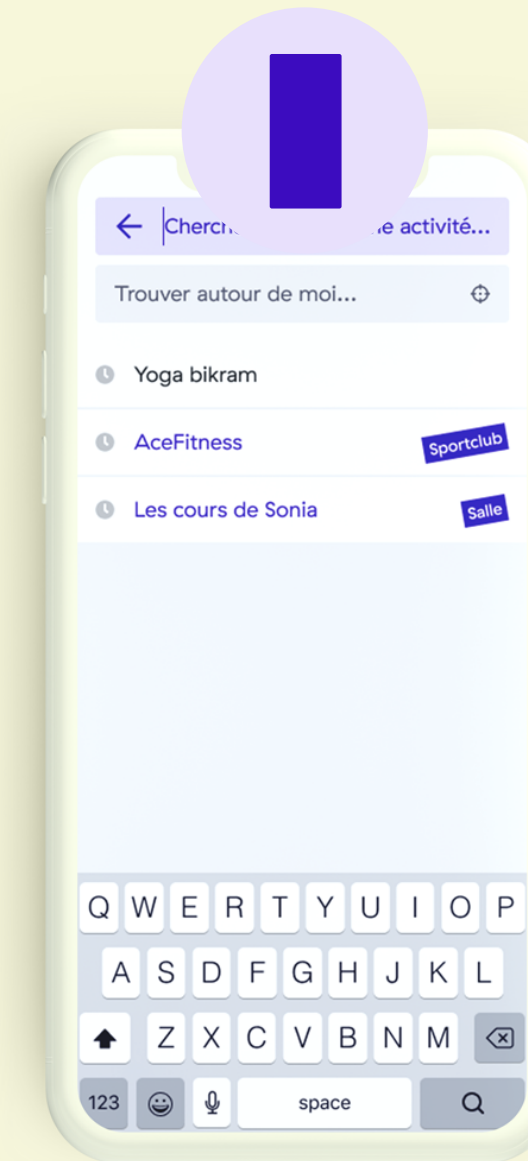
Renseignez vos infos personnelles et profitez de l'offre 100 % digitale gratuite en illimité dès l'inscription !

3

Choisissez votre formule et profitez de tout notre réseau de partenaires ❤️

Choisissez votre séance

- 1 Lancez votre recherche par infrastructure, activité et/ou localisation ;
- 2 Sélectionnez l'infrastructure de votre choix. Vous pouvez rencontrer 2 types d'infrastructures : en accès libre ou avec réservation ;
- 3 Retrouvez votre séance dans l'espace « Mes séances » de votre application (en bas à droite) et par e-mail.



Réservez votre séance

Cas 1

Pour les infrastructures en accès libre, vous n'avez pas besoin de réserver en amont de votre venue.

Cas 2

Pour les infrastructures avec réservation, toutes les informations sont indiquées sur les fiches des infrastructures concernées. Vous pouvez annuler une séance avec réservation en respectant le délai requis et propre à chaque infrastructure.

Attention : si vous ne vous rendez pas à une séance réservée, et sans avoir prévenu l'infrastructure dans le délai requis, une pénalité peut vous être appliquée.

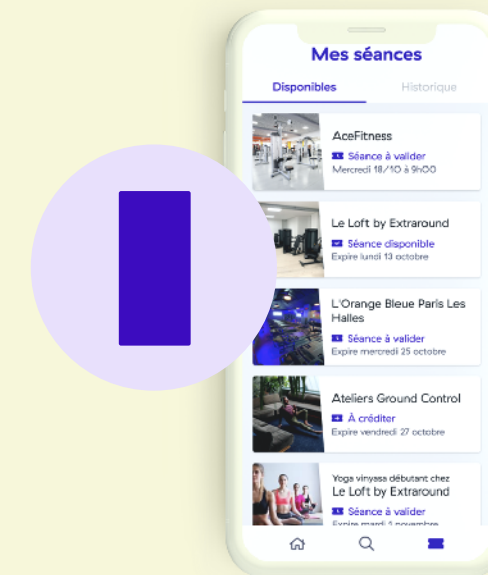


Validez votre séance par géolocalisation

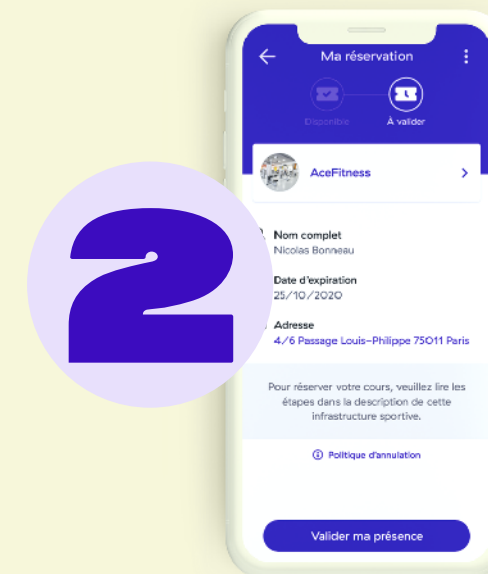
À chaque passage dans une infrastructure, que votre séance soit avec réservation ou non, vous devez obligatoirement valider votre séance par géolocalisation.

Attention : pour les infrastructures avec réservation, un oubli de validation peut entraîner une pénalité.

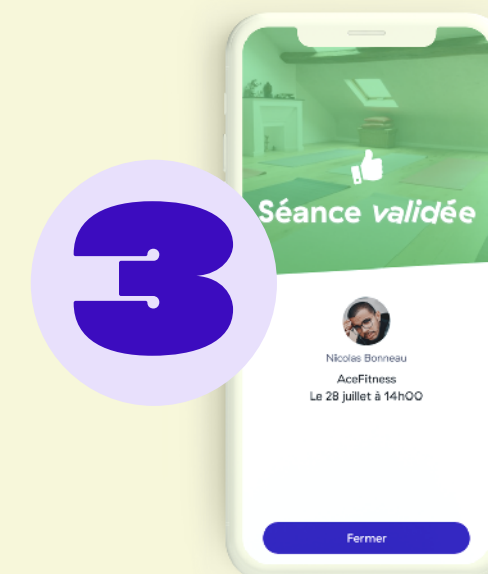
Vous pouvez désactiver votre géolocalisation dès lors que votre séance est validée. Nous ne nous intéressons pas à vos déplacements et nous ne stockons pas l'information.



Rendez-vous dans l'espace « Mes séances » de votre application (en bas à droite) et sélectionnez la séance à valider ;



Devant/dans l'infrastructure, cliquez sur « Valider ma présence » ;



Présentez votre validation à l'accueil et profitez de votre séance !

Parrainez



vos collègues

Comment faire ?

Sur votre application, rendez-vous dans votre espace personnel (en haut à droite), cliquez sur « Parrainage » puis sur « Parrainer des collègues ».

Pour chaque parrainage validé :

5€ de remise sur votre prochaine facture.

5€ de remise immédiate pour vos collègues sur leur première facture.

Vous pouvez parrainer autant de collègues que vous le souhaitez, à condition d'avoir souscrit à un abonnement Gymlib.



Des questions ?

Une FAQ détaillée [ici](#).

Un service client à votre écoute [ici](#).